




Kennzahlen der Gemeinde Fehraltorf

JR 2018

31.12.2018

Selbstfinanzierungsgrad

Aussage: Der Selbstfinanzierungsgrad zeigt an, in welchem Ausmass Neuinvestitionen durch selbsterwirtschafteten Mitteln finanziert werden können. Ein Selbstfinanzierungsgrad unter 100% führt zu einer Neuverschuldung. Liegt der Wert über 100%, können Schulden abgebaut werden.

- 80 - 100 %  langfristig anzustreben (über 100% = Schuldenabbau)
- 70 - 80 %  volkswirtschaftlich vertretbar
- unter 70 %  grosse Verschuldung

Formel
$$\frac{\text{Selbstfinanzierung} * 100}{\text{Nettoinvestitionen}} = \frac{5'068'459.53 * 100}{4'756'747.81} = 106.55$$

Selbstfinanzierung	5'068'459.53
	2'675'847.83 + Abschreibungen auf Verwaltungsvermögen
	+ Abschreibungen auf dem Bilanzfehlbetrag
	2'790'083.01 + Einlagen in Spezialfinanzierungen
	51'751.16 – Entnahmen aus Spezialfinanzierungen
	+ Einlagen in Vorfinanzierungen
	– Entnahmen aus Vorfinanzierungen
	+ Ertragsüberschuss oder
	345'720.15 – Aufwandüberschuss

Selbstfinanzierungsanteil




Aussage: Der Selbstfinanzierungsanteil charakterisiert die Finanzkraft und den finanziellen Spielraum einer Gemeinde.

- über 20 %  gute bis sehr gute Finanzkraft
- 10 - 20 %  mittlere Finanzkraft
- 0 - 10 %  schwache Finanzkraft

Formel
$$\frac{\text{Selbstfinanzierung} * 100}{\text{Finanzertrag}} = \frac{5'068'459.53 * 100}{48'203'992.15 - 1'673'769.95 - 51'751.16} = 10.9$$

Zinsbelastungsanteil

Aussage: Der Zinsbelastungsanteil ist die Messgrösse für die Belastung des Haushaltes mit Zinskosten. Er zeigt die Auswirkung der Verschuldung auf die Laufende Rechnung. Negative Werte resultieren bei einem Überschuss der Vermögenserträge.

0 - 3 %		kleine oder keine Verschuldung / Belastung erträglich
3 - 6 %		mittlere Verschuldung / mittlere, tragbare Belastung
über 6 %		grosse Verschuldung / hohe, kaum tragbare Belastung

Formel
$$\frac{\text{Nettozinsen} * 100}{\text{Finanzertrag}} = \frac{60'466.95 - (1'033'651.37 - 254'155.22) * 100}{48'203'992.15 - 1'673'769.95 - 51'751.16} = -1.55$$

Kapitaldienstanteil

Aussage: Der Kapitaldienstanteil ist die Messgrösse für die Belastung des Haushaltes mit Kapitalkosten

0 - 5 %		klein - tragbar
5 - 15 %		tragbar
über 15 %		kaum tragbar

Formel
$$\frac{\text{Kapitaldienst} * 100}{\text{Finanzertrag}} = \frac{60'466.95 + 2'675'847.82 - (1'033'651.37 - 254'155.22) * 100}{48'203'992.15 - 1'673'769.95 - 51'751.16} = 4.21$$

Nettovermögen/Nettoschuld je Einwohner

Aussage: Die Nettovermögen je Einwohner wird als Gradmesser für die Verschuldung verwendet.

bis - Fr. 1'000		kleine oder keine Verschuldung
- Fr. 1'000 bis -3'000		mittlere Verschuldung
ab - Fr. 3'000		grosse Verschuldung

Formel
$$\frac{\text{Nettovermögen}}{\text{Einwohner}} = \frac{20'484'559.91}{6'378} = 3212$$

Nettozinsen	-719'029.20
	60'466.95 + Passivzinsen
	1'033'651.37 – Vermögenserträge
	254'155.22 + Aufwand für Liegenschaften des Finanzvermögens

Finanzertrag	46'478'471.04
	48'203'992.15 + Ertrag der laufenden Rechnung
	1'673'769.95 – Interne Verrechnungen
	51'751.16 – Entnahmen aus Spezialfinanzierungen
	– Entnahmen aus Vorfinanzierungen
	– Einlage in Verpflichtung Finanzausgleich
	– Steuerbedarf der Schulgemeinden

Kapitaldienst	1'956'818.62
	60'466.95 + Passivzinsen
	1'033'651.37 – Vermögenserträge
	254'155.22 + Aufwand für Liegenschaften des Finanzvermögens
	2'675'847.82 + ordentliche Abschreibungen auf dem Verwaltungsvermögen

Nettovermögen	20'484'559.91
	32'177'394.96 + Finanzvermögen
	11'611'892.40 - Fremdkapital
	80'942.65 - Verrechnungen